



Обласний конкурс проектів місцевого розвитку

Прийм пропозицій на 2019 рік



Львівська
Обласна Рада

Секретаріат Конкурсної ради - Відділ з питань реалізації проектів
місцевого розвитку, МТД та зовнішньоекономічних зв'язків



2130

Зареєстровано проектів

573,1 млн грн

Загальна вартість проектів

262,7 млн грн

Кошти обласного бюджету

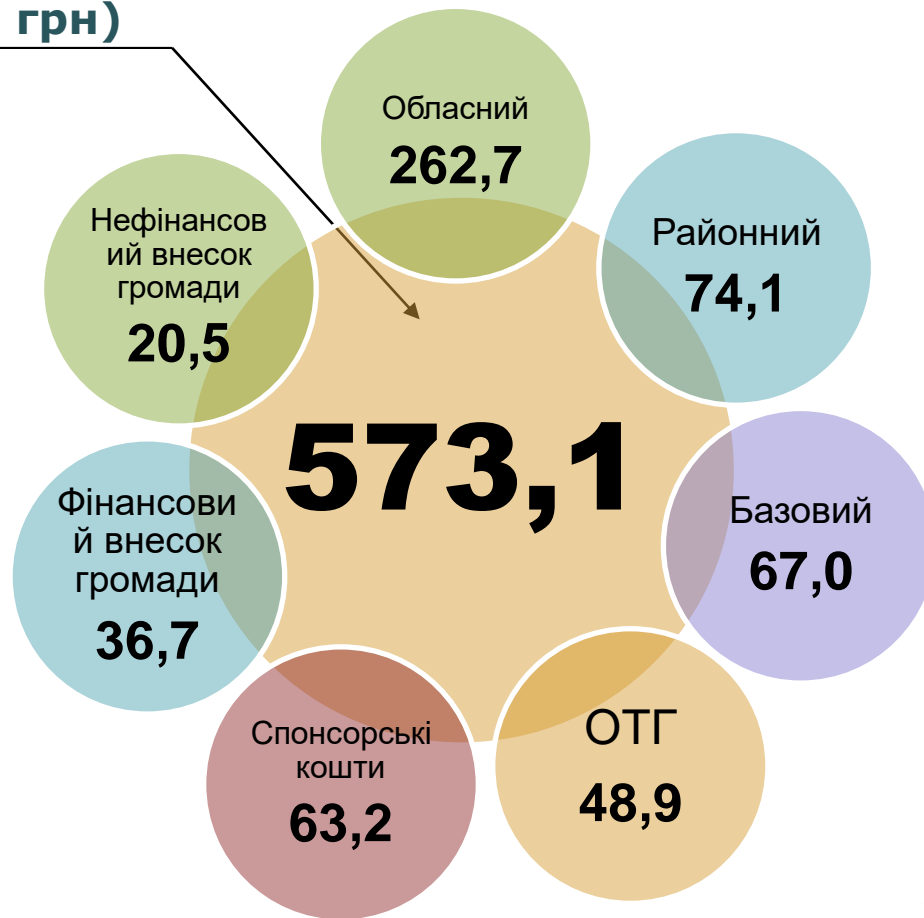
120,3 млн грн

Небюджетний внесок конкурсантів! 



Зведений бюджет проектів

Всього (млн грн)





Розподіл за територіями





Подано проектів за типами заявників

✓ Міськими, селищними, сільськими, радами, ОТГ та структурними підрозділами райдержадміністрацій



790

✓ Ініціативними групами, громадськими організаціями, благодійними фондами та ОСББ

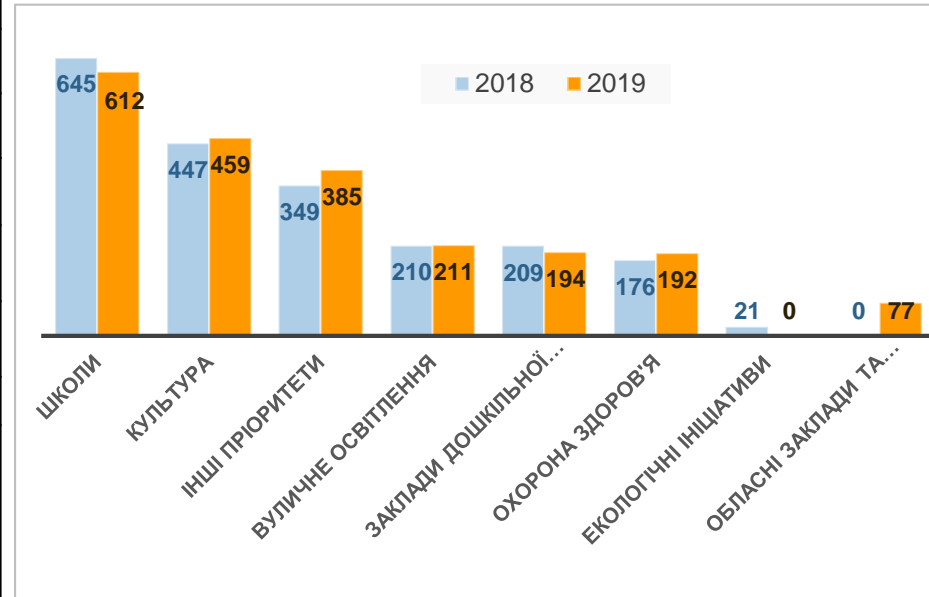


1340



За пріоритетами

Назва пріоритету	Загальна кількість	Загальна вартість	Кошти обласного бюджету	Кошти районного бюджету	Кошти базового бюджету	Небюджетні кошти
Школи	612	154452,2	71000,6	24953,0	14613,5	12694,2
Інші пріоритети	459	131323,1	59715,6	12126,4	21537,4	10619,5
Культура	385	91620,0	42521,9	12173,5	9037,8	10037,4
Заклади дошкільної освіти	211	51812,8	23816,4	4616,7	8541,3	4420,7
Вуличне освітлення	194	63004,7	29059,3	8607,7	5643,2	7367,6
Охорона здоров'я	192	58386,5	26204,9	11243,5	6444,5	3575,9
Обласні заклади та установи, некомерційні комунальні підприємства	77	22513,2	10424,1	335,0	1181,4	259,0

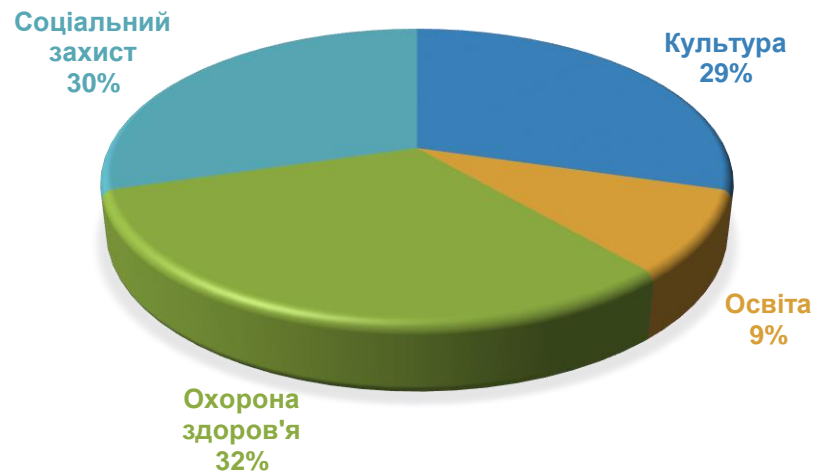




Обласні заклади та установи, некомерційні комунальні підприємства

Галузь	Кількість установ	Кількість зареєстрованих проектів
Культура	13	18
Освіта	4	4
Охорона здоров'я	14	39
Соціальний захист	13	16

КІЛЬКІСТЬ УСТАНОВ



Міста обласного значення

№ з/п	Назва території	Загальна кількість	Загальна вартість	Кошти обласного бюджету	Кошти базового бюджету	Кошти спонсорів	Кошти фізичних осіб	Нефінансовий внесок
1	м Львів	162	53384,6	24075,4	14018,5	7960,1	5785,7	1344,8
2	м Дрогобич	80	21686,8	10098,2	6720,6	2091,9	1988,2	787,8
3	м Червоноград	44	9985,4	4857,5	3048,3	665,8	941,2	472,6
4	м Борислав	34	7552,1	3556,2	2489,8	663,4	554,7	288,1
5	м Самбір	20	5504,5	2257,4	2291,3	156,9	632,0	167,0
6	м Трускавець	16	4057,7	1961,6	1385,5	178,8	471,0	60,8
7	м Новий Розділ	10	3951,1	1713,0	1466,6	292,0	171,4	308,2
8	м Моршин	8	2839,5	1276,3	1059,7	272,9	116,5	114,1
9	м Стрий	3	944,0	376,0	426,2	124,3	0,0	17,5

377

Кількість проектів

109,9

млн грн

Загальна вартість

50,2

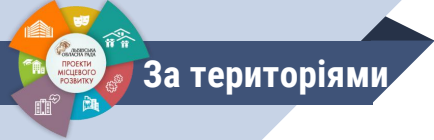
млн грн

Обласний бюджет

26,6

млн грн

Небюджетний внесок



Райони

№ з/п	Назва території	Загальна кількість	Загальна вартість	Кошти обласного бюджету	Кошти районного бюджету	Кошти базового бюджету	Кошти спонсорів	Кошти фізичних осіб	Нефінансовий внесок
1	Жовківський	130	28251,6	12966,6	5907,7	3744,5	1295,7	2875,1	1462,0
2	Золочівський	121	35014,0	15788,6	3246,8	8525,8	4284,5	2356,9	811,4
3	Яворівський	104	27397,1	11359,2	9718,3	1699,4	2430,3	1557,4	632,6
4	Пустомитівський	94	27970,9	12258,1	6791,7	3143,1	4599,8	210,3	967,9
5	Сокальський	85	18092,2	8458,6	5147,5	1052,1	1352,1	1342,3	739,6
6	Старосамбірський	79	19570,6	9735,8	3402,2	2433,7	1959,6	1350,8	688,6
7	Стрийський	75	12847,1	6106,2	3670,9	320,3	892,0	1156,1	701,5
8	Бродівський	74	17192,7	8042,6	4957,2	634,5	1408,5	1092,1	1057,6
9	Дрогобицький	70	21431,2	9228,5	7186,1	948,9	1799,2	1078,3	1190,2
10	Миколаївський	61	18725,5	8563,5	4516,9	2056,1	1769,1	856,7	963,0
11	Кам'янка-Бузький	55	19648,1	9085,3	2283,9	2437,5	4893,8	110,6	837,0
12	Городоцький	51	14797,4	7121,2	3723,3	1066,5	1263,5	1133,5	489,4
13	Жидачівський	50	11884,8	5632,0	1872,4	1994,5	988,3	764,5	633,1
14	Сколівський	49	12115,1	6013,8	2293,9	1079,8	934,0	1006,9	786,7
15	Буський	43	5455,7	2640,4	1139,7	540,7	749,4	214,8	170,6
16	Радехівський	41	6447,3	2981,3	1229,8	644,9	374,2	678,8	276,6
17	Турківський	41	9170,5	4585,2	2913,7	0,0	0,0	1187,8	483,8
18	Самбірський	32	7051,7	3426,3	736,3	1332,9	964,5	430,2	161,6
19	Перемишлянський	22	5731,6	2671,2	1561,4	340,4	763,3	298,5	96,7
20	Мостиський	13	3811,6	1878,6	1256,8	97,1	207,0	205,8	166,3

1290

Кількість проектів

322,6
млн грн

Загальна вартість

148,5
млн грн

Обласний бюджет

66,2
млн грн

Небюджетний внесок



За територіями

ОТГ

№ з/п	Назва території	Загальна кількість	Загальна вартість	Кошти обласного бюджету	Кошти районного бюджету	Кошти ОТГ	Кошти спонсорів	Кошти фізичних осіб	Нефінансовий внесок
1	Радохівська ОТГ	34	4397,2	2181,5	85,0	1291,1	222,4	313,5	303,8
2	Давидівська ОТГ	32	14075,9	6082,3	0,0	5875,7	2117,9	0,0	0,0
3	Бібрська ОТГ	31	10489,7	4749,6	10,5	3673,7	1041,7	306,6	707,6
4	Кам'янка-Бузька ОТГ	22	8147,9	3560,9	404,0	2379,2	1534,5	109,5	159,7
5	Солонківська ОТГ	21	7527,4	3580,4	0,0	2417,9	564,2	770,2	194,8
6	Великолюбінська ОТГ	19	3655,8	1827,9	0,0	1214,0	513,6	40,0	60,3
7	Мурованська ОТГ	19	7780,9	3462,0	0,0	2762,8	1556,2	0,0	0,0
8	Жовтанецька ОТГ	18	8388,2	3491,3	0,0	3221,2	1493,5	0,0	182,2
9	Мостиська ОТГ	18	5016,0	2451,0	0,0	1500,4	150,0	874,3	40,3
10	Підберізька ОТГ	18	6551,7	2916,9	0,0	2401,4	1134,4	0,0	99,0
11	Зимноводнівська ОТГ	15	5690,7	2610,4	0,0	1990,2	933,4	0,0	156,7
12	Судововишнянська ОТГ	14	4137,6	1816,6	0,0	1423,4	428,1	425,6	43,9
13	Ходорівська ОТГ	14	5534,9	2500,0	0,0	1743,1	834,8	457,0	0,0
14	Грабовецька ОТГ	13	2027,3	977,0	0,0	622,3	337,0	0,0	91,0
15	Меденицька ОТГ	13	3171,0	1541,5	0,0	948,7	370,7	75,0	235,1
16	Рудківська ОТГ	13	4286,6	2045,9	0,0	1504,5	576,3	110,2	49,6
17	Славська ОТГ	12	3289,3	1463,5	0,0	1054,4	121,3	486,9	163,2
18	Лопатинська ОТГ	11	1919,5	958,9	0,0	553,8	103,1	164,3	139,5
19	Дублянська ОТГ	9	2239,9	1119,7	0,0	641,1	314,5	30,0	134,6
20	Біскивицька ОТГ	8	2497,2	1246,8	0,0	759,3	40,0	382,6	68,5





ОТГ

№ з/п	Назва території	Загальна кількість	Загальна вартість	Кошти обласного бюджету	Кошти районного бюджету	Кошти ОТГ	Кошти спонсорів	Кошти фізичних осіб	Нефінансовий внесок
21	Великомостівська ОТГ	8	2207,8	884,2	0,0	876,7	204,5	110,5	131,9
22	Воютицька ОТГ	8	2229,5	1112,5	0,0	667,0	450,0	0,0	0,0
23	Луківська ОТГ	8	1501,9	750,9	0,0	480,9	103,0	150,0	17,0
24	Магерівська ОТГ	8	1001,6	500,0	0,0	284,7	38,5	117,3	61,1
25	Нижанковицька ОТГ	7	1219,0	608,5	0,0	362,8	119,1	74,0	54,6
26	Новоміська ОТГ	7	1817,1	729,4	0,0	721,4	175,9	150,7	39,7
27	Розвадівська ОТГ	7	2125,7	1018,8	0,0	705,7	188,1	109,2	103,9
28	Волицька ОТГ	6	2339,8	945,1	0,0	973,5	70,0	234,8	116,4
29	Гніздичівська ОТГ	6	1220,0	472,9	0,0	473,6	183,5	38,6	51,5
30	Чукв'янська ОТГ	6	2464,2	1093,6	0,0	923,4	447,2	0,0	0,0
31	Воле-Баранецька ОТГ	5	958,5	426,3	0,0	316,0	193,2	22,9	0,0
32	Новокалінівська ОТГ	5	1650,5	767,0	0,0	599,5	284,0	0,0	0,0
33	Тростянецька ОТГ	5	1325,9	644,9	0,0	447,7	120,2	66,7	46,4
34	Шегинівська ОТГ	5	2046,7	890,1	0,0	752,0	150,0	221,6	33,0
35	Щирецька ОТГ	5	2033,6	916,7	0,0	657,4	348,0	25,0	86,5
36	Міженецька ОТГ	4	992,9	496,4	0,0	340,4	120,0	8,5	27,5
37	Вільшаницька ОТГ	3	1211,0	518,3	0,0	475,6	35,0	182,2	0,0
38	Бабинська ОТГ	2	599,6	298,0	0,0	161,6	140,0	0,0	0,0
39	Заболотцівська ОТГ	2	230,7	115,4	0,0	57,7	57,7	0,0	0,0
40	Новострілищанська ОТГ	2	599,6	255,0	0,0	256,8	58,2	29,6	0,0

463

Кількість проектів

140,6
млн грн

Загальна вартість

64,0
млн грн

Обласний бюджет

27,6
млн грн

Небюджетний внесок



Дякую за увагу!