

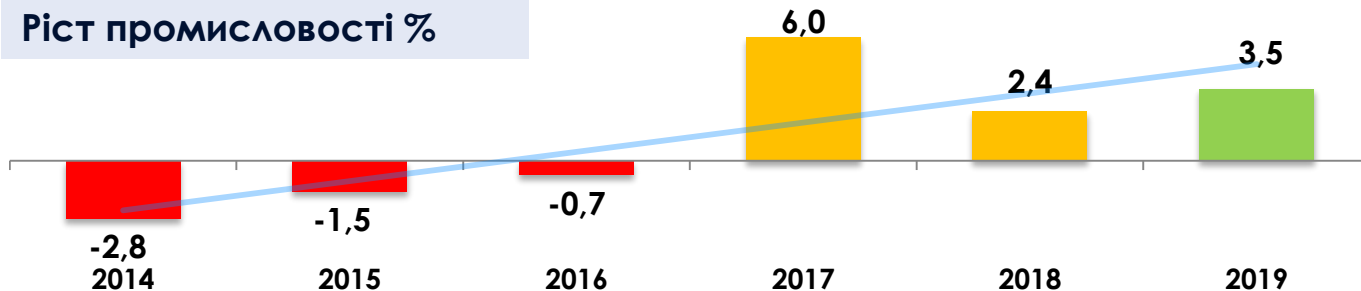
**ЗВІТ ПРО ВИКОНАННЯ
Програми соціально-
економічного та
культурного розвитку
Львівської області на
2018 рік**



**КОНКУРЕНТОСПРОМОЖНА
ЕКОНОМІКА**

КОНКУРЕНТОСПРОМОЖНА ЕКОНОМІКА. ПРОМИСЛОВІСТЬ

Ріст промисловості %



ІНДЕКСИ 2018/2014

+5,2% ПРОМИСЛОВІСТЬ

- + 74,1% фармація
- + 21,7% деревообробка
- + 19,7% гумові та неметалеві вироби
- + 18,7% металургія
- + 15,8% текстильна
- + 14,8% харчова
- + 14,5 енергетика
- + 4,3% машинобудування

ПЕРСПЕКТИВА 2019

- +3,5% промислового виробництва**
- ріст % продукції з високою доданою вартістю**
- промисловий хаб**

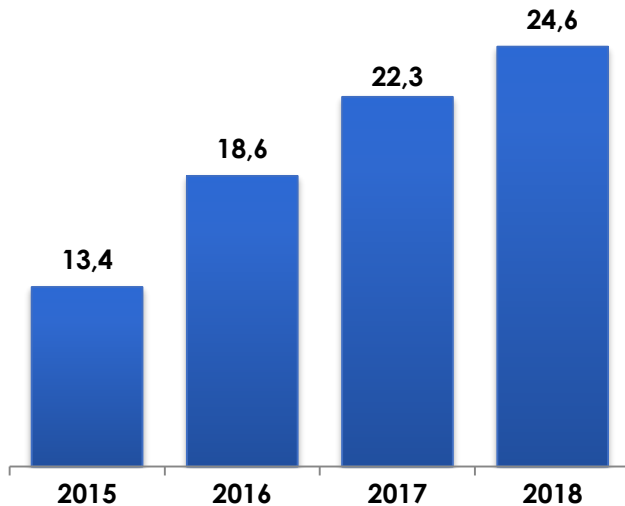
▶ КОНКУРЕНТОПРОМОЖНА ЕКОНОМІКА. ІНВЕСТИЦІЇ

Надходження
прямих іноземних інвестицій,
млн \$



▶ Найбільш країни-інвестори:
ПОЛЬЩА, НІДЕРЛАНДИ, АВСТРІЯ

Капітальні
інвестиції,
млрд грн



10,5% ▲ капітальних інвестицій

2018

+122,4 млн \$ прямих іноземних інвестицій

- ▶ 63,3 млн \$ у фінансовий сектор
- ▶ 26,3 млн \$ у професійну, наукову та технічну діяльність
- ▶ 23,7 млн \$ у промисловість

+24,6 млн \$ капітальних інвестицій

- ▶ 23,6 % у переробну промисловість
- ▶ 21,7 % у будівництво

ПЕРСПЕКТИВА 2019

▲ Лідерство у Regional doing business, Єврорейтинг

▲ 100 млн \$ прямих іноземних інвестицій

КОНКУРЕНТОСПРОМОЖНА ЕКОНОМІКА. РОЗВИТОК ЕКСПОРТУ

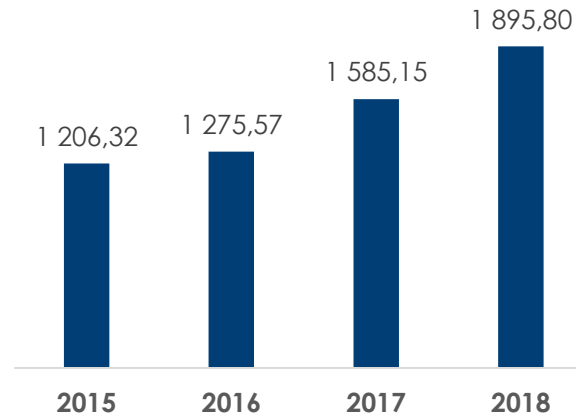
Географічна структура експорту

79,3% ЕКСПОРТ ДО ЄС

Польща
26,4%

Німеччина
12,7%

Експорт товарів, млн. дол. США





2018

- + **19,4%** приріст експорту
- + **покращення** товарної структури експорту
- 9** торговельних місій

ПЕРСПЕКТИВА 2019

- + **нарощування** експорту
- 11** торговельних місій

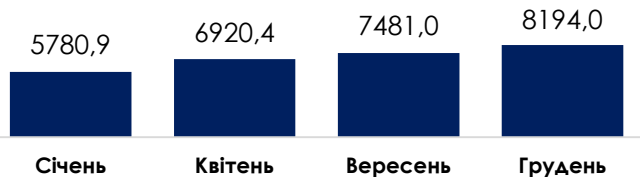
75 підприємств на супроводі



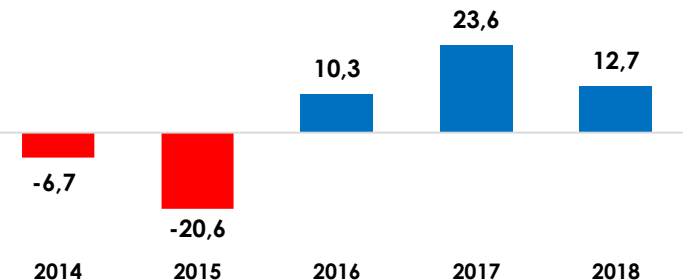


ФІНАНСОВА ПОЛІТИКА

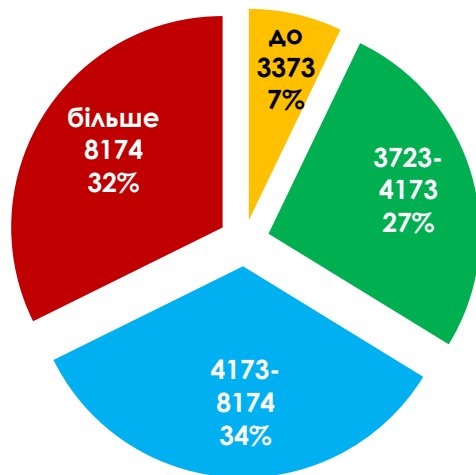
Ріст сер. з/п у 2018, грн



Індекс реальної з/п до попереднього року, %



Розподіл найманих працівників за розміром з/п



ФІНАНСОВА ДЕЦЕНТРАЛІЗАЦІЯ

2018

▲ **рівня** податкової дисципліни СПД та податкової свідомості найманих працівників

ПЕРСПЕКТИВА 2019-2021

▲ **рівня** середньої з/п

□ **Нові** робочі місця

▲ **ПДФО**

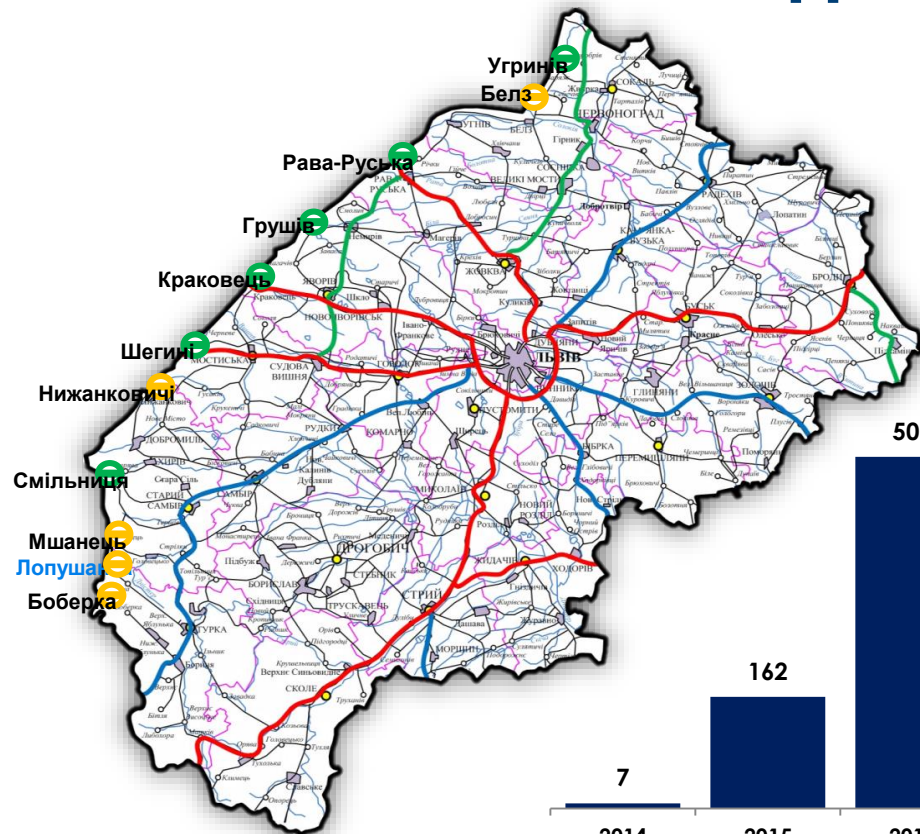
□ **Чесна** конкуренція



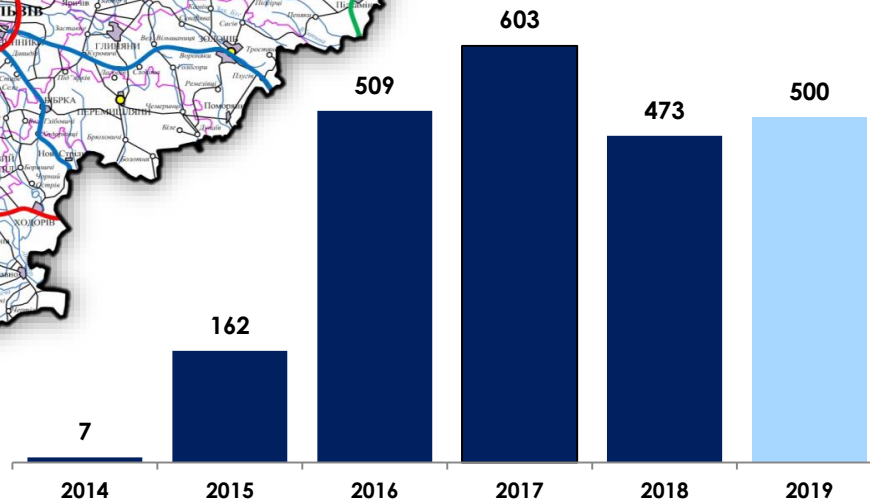
ЯКІСТЬ ЖИТТЯ

ЯКІСНЕ ЖИТТЯ.

ІНФРАСТРУКТУРА ДОРІГ, ТРАНСПОРТУ ТА ЗВ'ЯЗКУ



РЕМОНТ ДОРІГ, км



НОВА ІНФРАСТРУКТУРА

2018

- + 473 км відремонтованих доріг
- + Бескидський тунель
- + Центральна диспетчерська
- + 1347 автобусів обладнано GPS-пристроями
- 92% покриття стільниковим зв'язком, 80% - 3G, 25% - 4G

ПЕРСПЕКТИВА 2019

- 500 км доріг відремонтовано
- 100% GPS-контролів на автобусах

ЯКІСНЕ ЖИТТЯ. БЕЗПЕКА ДОРОЖНЬОГО РУХУ

БЕЗПЕКА ДОРОЖНЬОГО РУХУ



БЕЗПЕКА НА ДОРОГАХ

2018

- 18,1 % постраждалих в ДТП
- 44,5 % травмованих в ДТП
- 27,2 % загиблих

ПЕРСПЕКТИВА 2019

▼ 10% ДТП

- Освітлення аварійних ділянок
- Системи відеонагляду
- Популяризація безпечного руху



Освітлено 69 пішохідних переходів



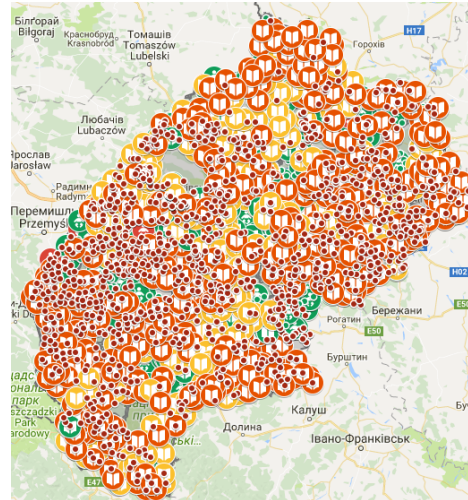
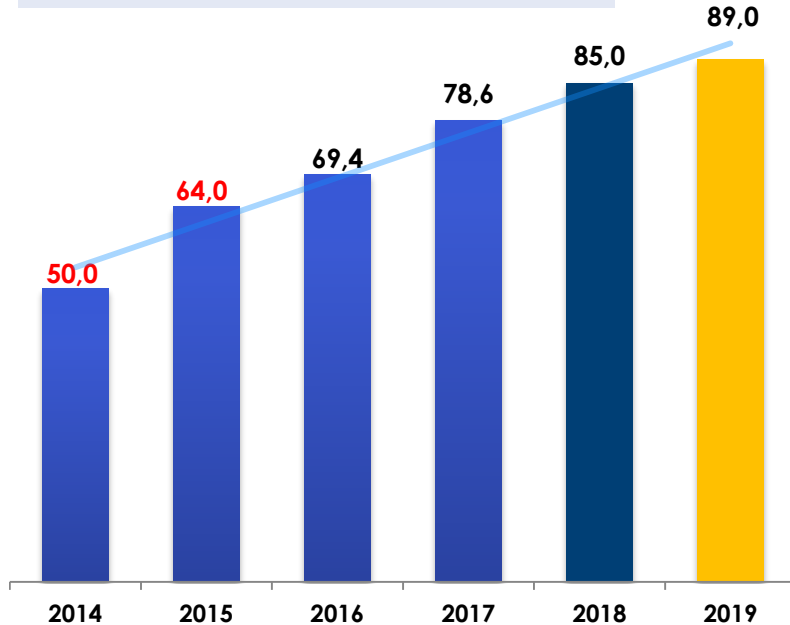
Встановлено 3 світлофори



Створено систему автоматичного фіксування порушень ПДР

ЯКІСТЬ ЖИТТЯ. ОСВІТА

% охоплення дошкільною освітою



ІНТЕРАКТИВНА МЕРЕЖА ЗАКЛАДІВ
ОСВІТИ ОБЛАСТІ

31,2

млн грн з держбюджету на оновлення бази закладів освіти з поглибленим вивченням природничо-математичних предметів та опорних закладів

2018



- + 10 нових дитсадків
- + 3 нові школи
- + 36 шкільних автобусів
- + 26 інклюзивно-ресурсних центрів

ПЕРСПЕКТИВА 2019

- 89% охоплення дошкільною освітою
- лідерство у рейтингу ЗНО

ЯКІСТЬ ЖИТТЯ.

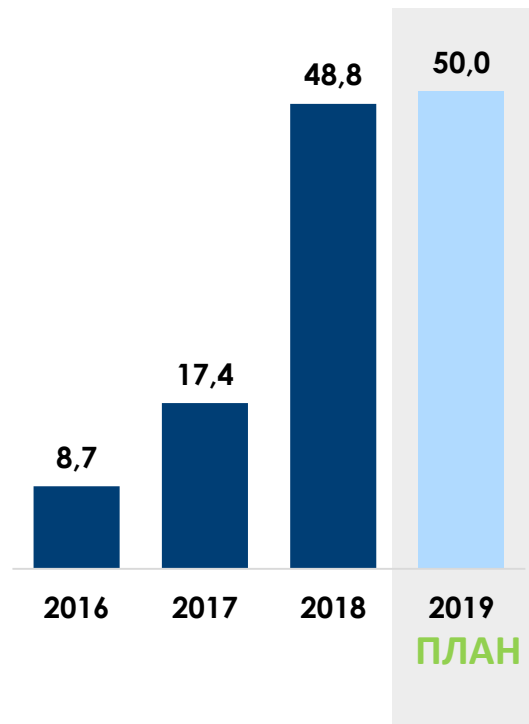
СУЧАСНА ПРОФЕСІЙНО-ТЕХНІЧНА ОСВІТА

РЕГІОНАЛЬНЕ ЗАМОВЛЕННЯ КАДРІВ, 2018/2019 Н.Р.



	▼	→	▲
Продавець	206	→	0
Офіціант	450	→	200
Турагент	246	→	100
Обліковець	154	→	90
Водій	545	→	880
Слюсар	904	→	1040
Кравець	320	→	920
Електромонтер	239	→	390
Оператор верстатів	178	→	440

КАПІТАЛЬНІ ІНВЕСТИЦІЇ В БАЗУ ПТНЗ, МЛН ГРН



2018

- + 35 ПТНЗ впровадили дуальну освіту
- + 11 навчально-практичних центрів
- + профорієнтаційні заходи

ПЕРСПЕКТИВА 2019

- Центр професійної досконалості
- рег. замовлення у відповідність потреб ринку
- залучення роботодавців
- вирішення проблеми першого робочого місця
- зменшення дефіциту кадрів

ОХОРОНА ЗДОРОВ'Я ВІДНОВЛЕННЯ ПЕРИНАТАЛЬНОГО ЦЕНТРУ



2 перші блоки
відновлено

70 ліжок



ЯКІСТЬ ЖИТТЯ. ОХОРОНА ЗДОРОВ'Я

ПРОГРАМА ДОСТУПНІ ЛІКИ, МЛН ГРН



КІЛЬКІСТЬ ВИПИСАНИХ РЕЦЕПТІВ



КІЛЬКІСТЬ АПТЕК У ПРОГРАМІ



ТУТ можна отримати ліки

Від серцево-судинних захворювань, діабету II типу та бронхіальної астми безкоштовно або з незначною доплатою

Гарячі лінії: 032)260-19-18

15-45



2018

+ 377,5 млн грн на амбулаторії

+ 35,3 млн грн додаткового фінансування

67% мешканців області уклали декларації

86% (+10%) охоплення сімейною медициною

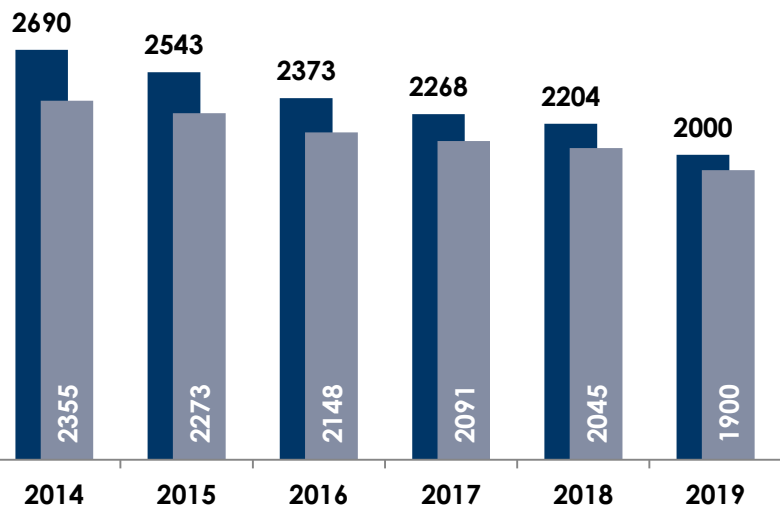
ПЕРСПЕКТИВА 2019

- 43 нові амбулаторії зі спецавтомобілями
- 100 % декларацій
- якісна та доступна медицина



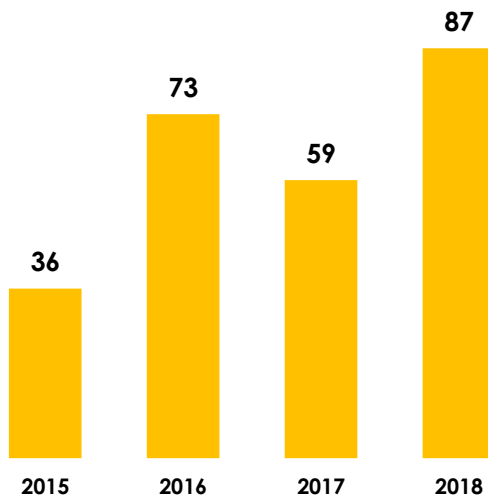
ЯКІСТЬ ЖИТТЯ. СОЦІАЛЬНИЙ ЗАХИСТ

Діти-сироти та діти, позбавлені батьківського піклування



■ Загальна кількість дітей
■ з них в сімейних формах

Забезпечення житлом дітей-сиріт, осіб



2018

- + 87 дітей-сиріт забезпечено житлом
- + 50 дітей усиновлено
- + 295 дітей влаштовано під опіку
- + 14 дітей в прийомних сім'ях
- + 24 дитини в ДБСТ

ПЕРСПЕКТИВА 2019

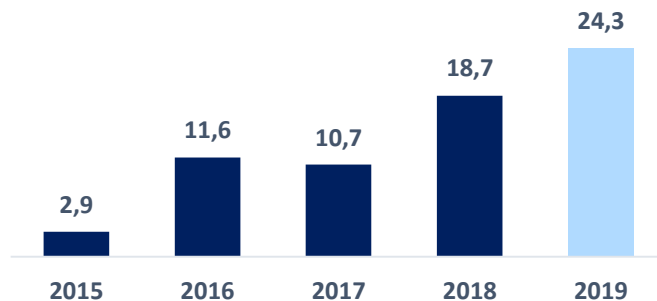
- 5 дитбудинків сімейного типу
- ▲ % дітей-сиріт в сімейному вихованні
- Соціальний супровід
- ≈ 100 квартир для дітей-сиріт

ЯКІСТЬ ЖИТТЯ. КУЛЬТУРА

Проекти розвитку культури



Фінансування Програми охорони культурної спадщини млн грн



265

млн грн на обласні заклади культури у 2018

293

млн грн на фінансування у 2019 закладів культури обласного підпорядкування

2018

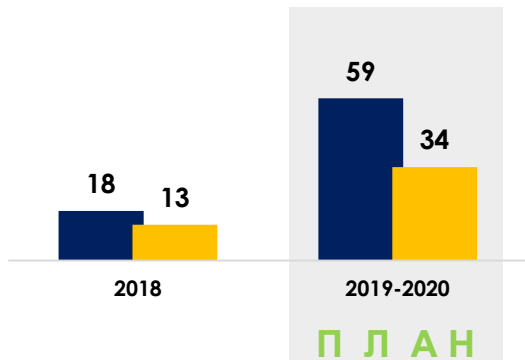
- + 381 проект на 115,9 млн грн
- + 28 закладів культури оновлено
- + 5 новостворених закладів культури
- + 9117 книгами поповнено бібліотечні фонди
- + 15 народних домів реконструйовано
- + 8 бібліотек реконструйовано
- + 3 дерев'яних храми

ПЕРСПЕКТИВА 2019

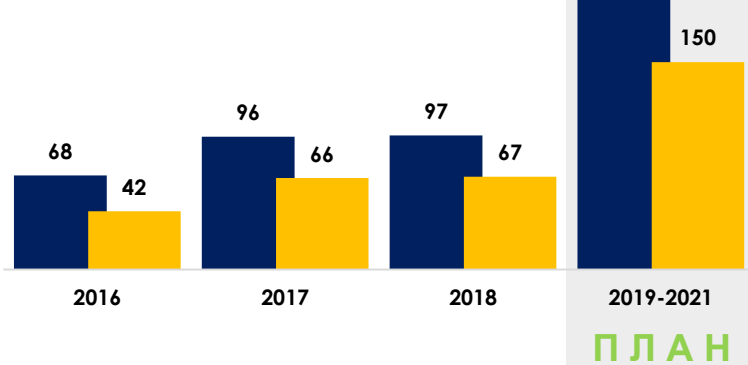
- ▲ власних надходжень обласних закладів культури
- Схід і Захід разом – популяризація культурних цінностей Галичини
- змістовність роботи закладів
- інформатизація культури

ЯКІСТЬ ЖИТТЯ. РОЗВИТОК ФІЗИЧНОЇ КУЛЬТУРИ ТА СПОРТУ

Державна програма будівництва
футбольних полів



Обласна програма
«Спортивний майданчик»



- Футбольні поля
- з них в сільській місцевості

- Всього облаштовано спортивних майданчики
- з них в сільській місцевості

2018

- + 42 футбольних поля зі штучним покриттям
- + 97 спортивних майданчиків
- + 5 спортивно-оздоровчих таборів для реабілітації учасників АТО

ПЕРСПЕКТИВА 2019

- розвиток масового та інклюзивного спорту
- оновлення спортивної інфраструктури
- +2 басейни по державній програмі

+3

млн грн на реконструкцію обласної ДЮСШ

+1,1

млн грн премій спортсменам-олімпійцям

ЕКОЛОГІЯ ПЗФ ЗБЕРЕЖЕННЯ БІОРЕСУРСІВ




Відкрито унікальний притулок для бурих ведмедів
«Домажир» (1,5 млн євро)

24 об'єкти природно-заповідного фонду протягом
2016-2018 років створено

ЕКОЛОГІЯ ЗБЕРЕЖЕННЯ ТА ВІДТВОРЕННЯ ЛІСОВИХ РЕСУРСІВ



Радехівське ДЛГП «Галсільліс»



Славське ДЛГП «Галсільліс»

6

теплиць для
вирощування садивного
матеріалу



2 трактори та протипожежне обладнання
для ЛГП «Галсільліс»,
1 міні-трактор для КЗ «Густань»



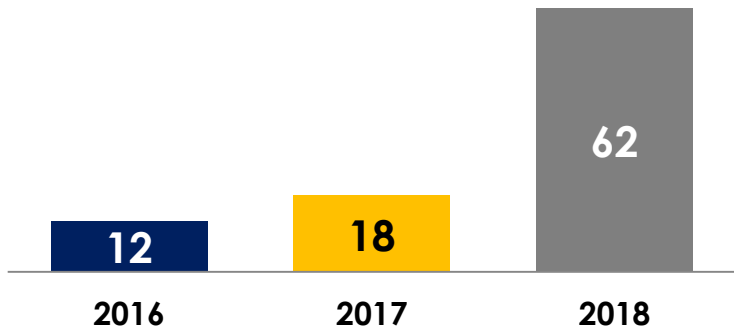
ЕКОЛОГІЯ

ОРЕНДА ВОДНИХ ОБ'ЄКТІВ




- 472,632 тис грн орендної плати залучено до місцевих бюджетів

Передача в оренду водних об'єктів



У **5** населених пунктах проведено роботи по будівництву/реконструкції системи перекачування та очищення стоків (м. Моршин, м. Новий Калинів, м. Новояворівськ, смт. Славське Сколівський район, смт. Розділ Миколаївський район)

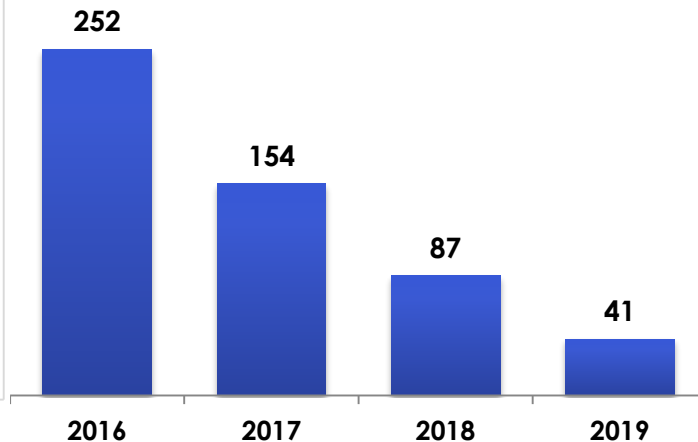


ЯКІСТЬ ЖИТТЯ. ЕКОЛОГІЯ

Економія коштів на вивезенні ТПВ з м. Львова



Несанкціоновані сміттєзвалища



211 несанкціонованих сміттєзвалищ ліквідовано

5 сміттєзвалищ площею 7,3 га рекультивовано

ЧИСТЕ ДОВКІЛЛЯ

2018

- + 155 млн грн зекономлених на вивезенні ТПВ
- + **Стратегія** управління відходами
- + 188,92 га ПЗФ
- + 39 водних об'єктів передано в оренду
- + **система** вирощування садивного матеріалу

ПЕРСПЕКТИВА 2019

- **▲ площ** природно-заповідного фонду
- **Регіональний** план управління відходами



ВІДКРИТІ КОРДОНИ

ВІДКРИТІ КОРДОНИ. РОЗВИТОК МІЖНАРОДНИХ СПОЛУЧЕНЬ



ДЕРЖАВНЕ ПІДПРИЄМСТВО
«МІЖНАРОДНИЙ АЕРОПОРТ «ЛЬВІВ»
ІМЕНІ ДАНИЛА ГАЛИЦЬКОГО»

КІЛЬКІСТЬ РЕЙСІВ

11 983
+ 31%

15 691

ПАСАЖИРОПОТІК, МЛН ЧОЛ.

1,08
+ 51%

1,6

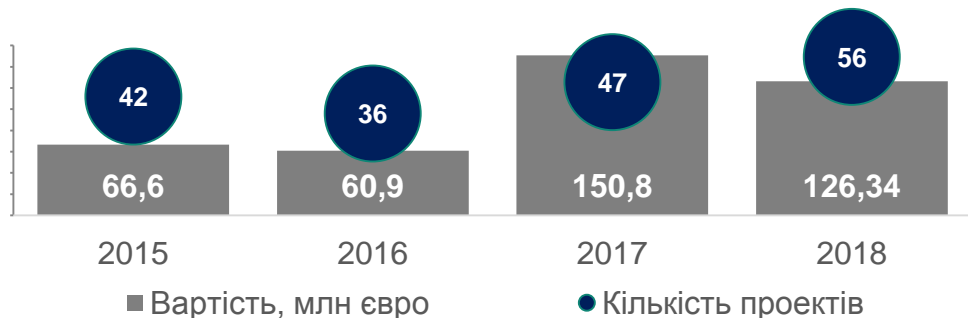
2017

2018



ВІДКРИТІ КОРДОНИ. МОЖЛИВОСТІ ЄВРОІНТЕГРАЦІЇ

МІЖНАРОДНА ТЕХНІЧНА ДОПОМОГА



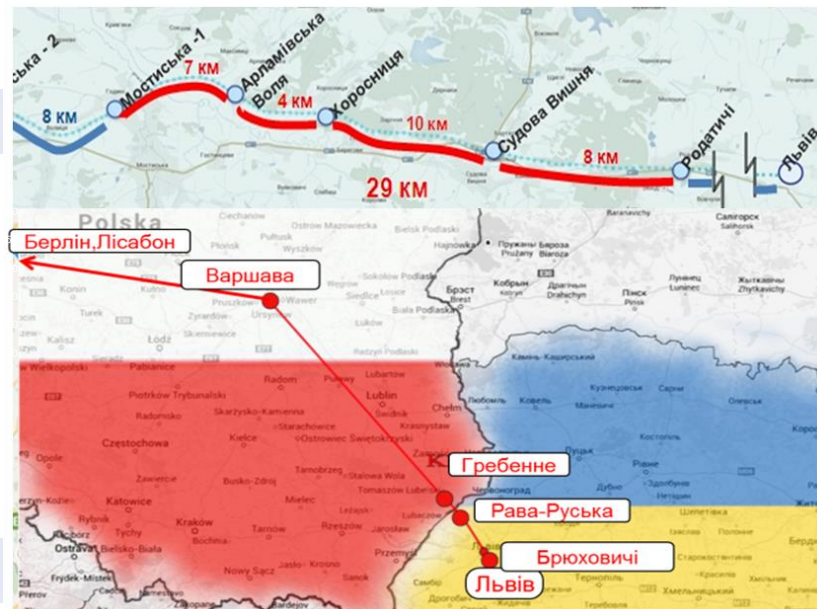
ПРОГРАМА ТКС «УКРАЇНА – ПОЛЬЩА – БІЛОРУСЬ»

51

проект

94,5

млн євро



ПЕРСПЕКТИВА 2019

- ❑ 29 проектів МТД
- ❑ 15 нових транскордонних проектів
- ❑ Розробка інтегрованої стратегії просторового розвитку територій уздовж державного кордону України та Польщі
- ❑ Укладення Угод про міжрегіональне співробітництво з регіонами іноземних держав

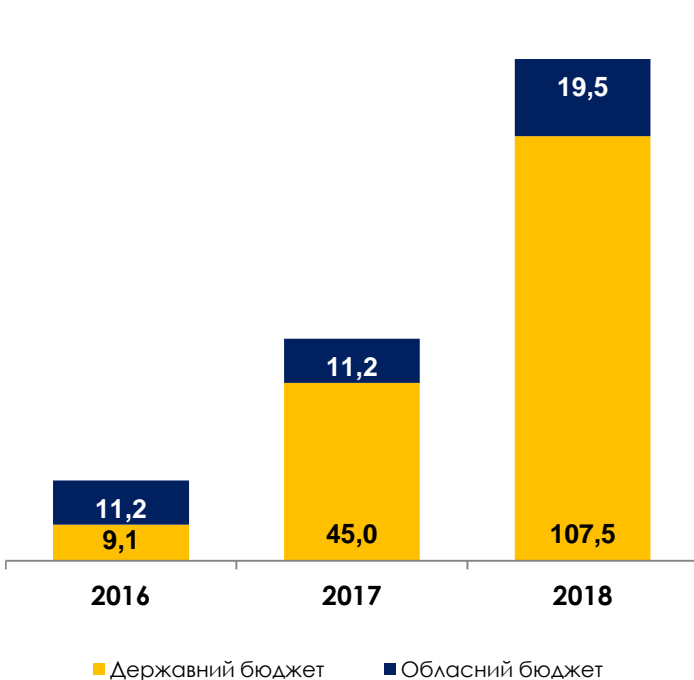


РОЗВИНУТЕ СЕЛО

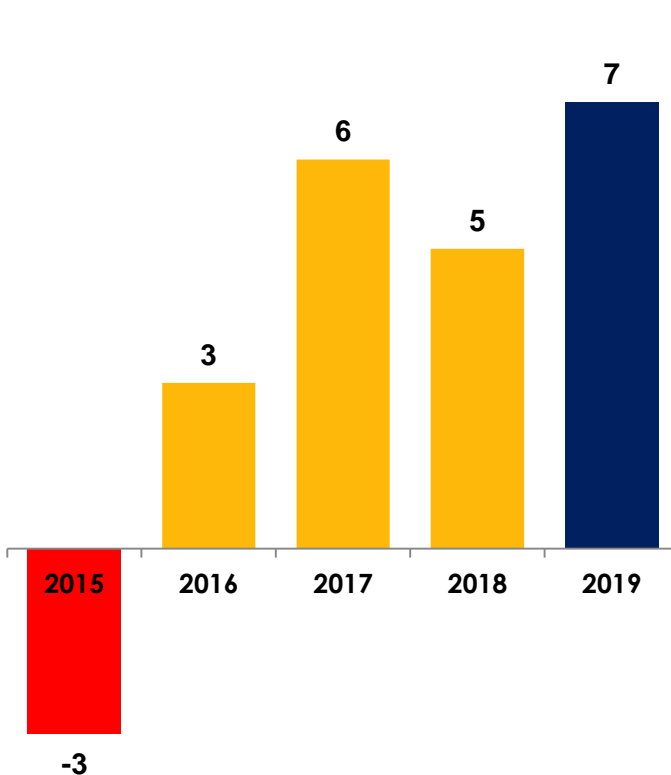


РОЗВИНУТЕ СЕЛО

Фінансова підтримка фермерів, млн грн



Індекс с/г продукції



2018

+ 131 млн грн фінансової підтримки АПК з усіх бюджетів

+ 253 фермери отримали фінансову підтримку

+ 679 млн грн орендної плати за паї

+232 одиниці с/г техніки та обладнання вітчизняного виробництва

ПЕРСПЕКТИВА 2019

❑ **Введення в експлуатацію 6** тваринницьких приміщень, **4** елеватори, **3** плодоовочесховища.

❑ **300** млн грн кредитів

❑ **40** діючих кооперативів

❑ **Створення не < 10** сімейних молочних ферм

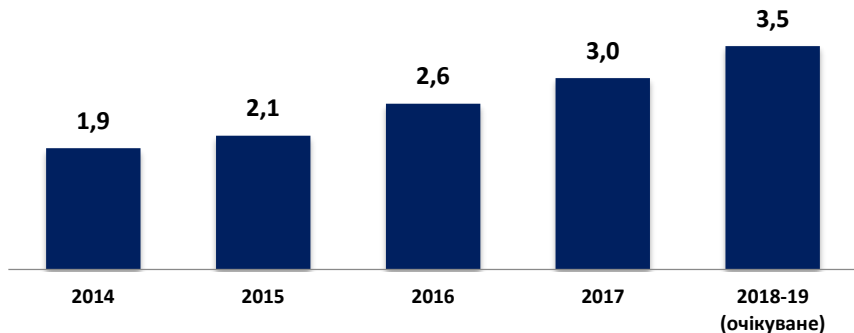


ТУРИСТИЧНА ПРИВАБЛИВІСТЬ

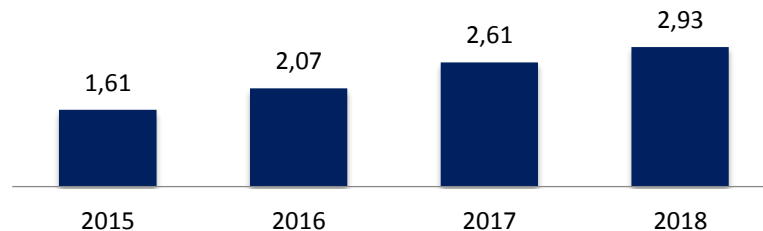


ТУРИСТИЧНА ПРИВАБЛИВІСТЬ

Приріст туристів, млн осіб



Тимчасове розміщення й організація харчування, млрд грн



13,4

млн грн
туристичного збору

2,9

млрд грн розміщення,
харчування

II-е

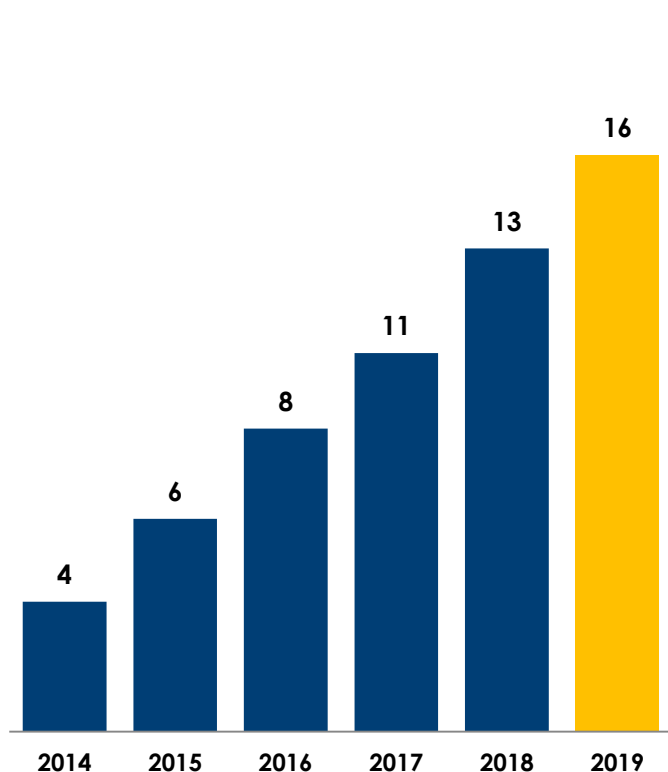
місце за обсягом
туристичного збору та
кількістю розміщених у готелях



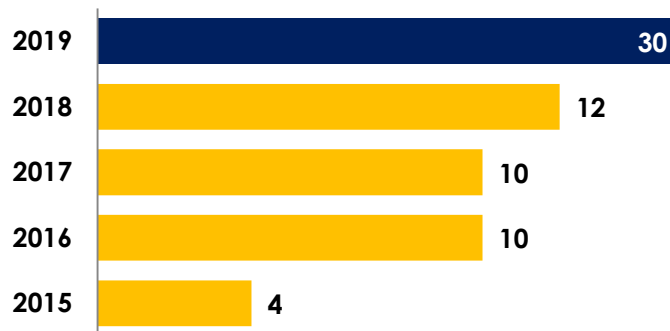


ТУРИСТИЧНА ПРИВАБЛИВІСТЬ

Туристичний збір, млн грн



Промоційні тури



2018

- + 25 туристичних заходів на Львівщині
- + 220 км шляхів активного туризму ознаковано
- + 46 випусків «Персональний гід Львівщиною»

ПЕРСПЕКТИВА 2019

- 5000 візитерів за рахунок презентації туристично-рекреаційних можливостей Львівщини
- 15 заходів зі сталого розвитку ділового, активного, медичного, підприємницького та подієвого туризму

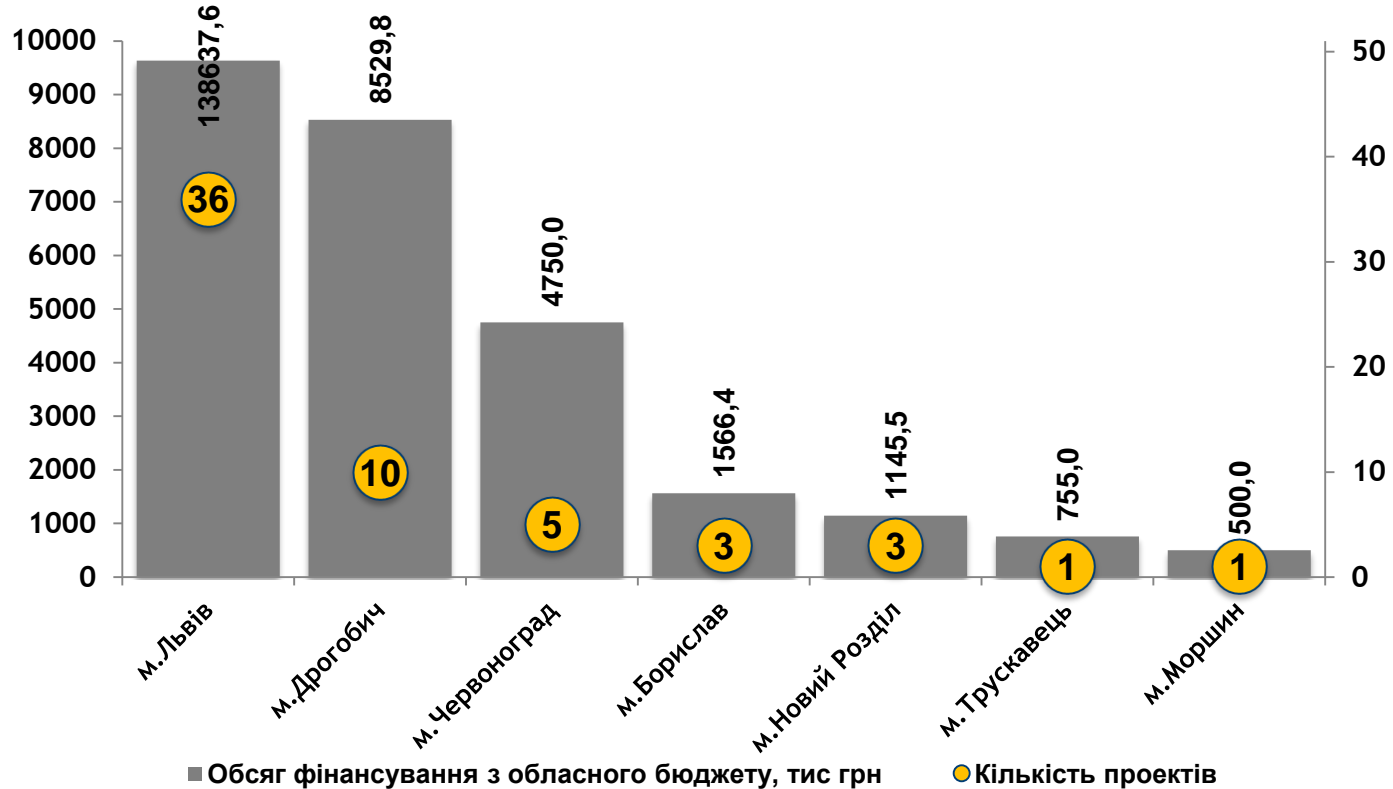
БЮДЖЕТ РОЗВИТКУ 2018: РОЗПОДІЛ ПО ГАЛУЗЯХ



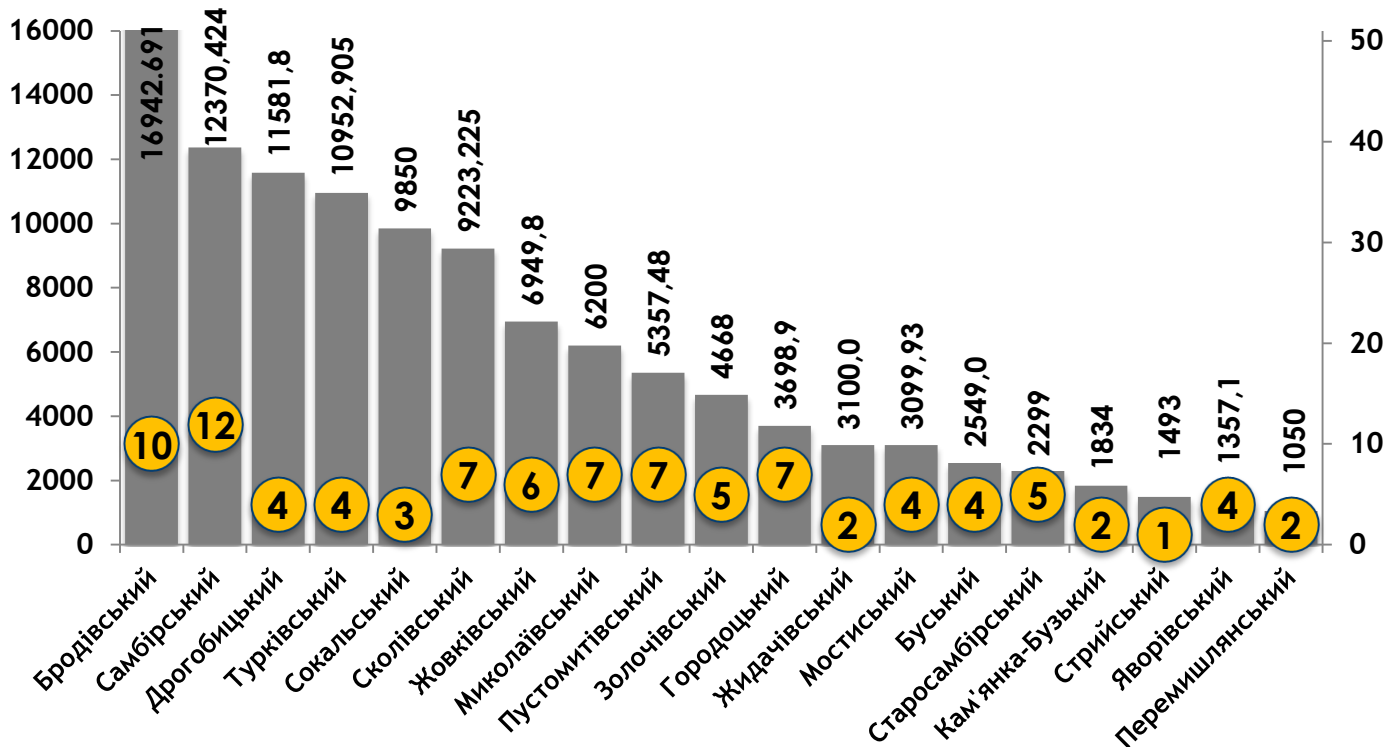
	КІЛЬКІСТЬ, ШТ.	ВАРТІСТЬ, МЛН ГРН
■ Освіта	55; 35%	84,2; 31%
■ Медицина	19; 12%	98,7; 36%
■ Культура	20; 13%	23; 9%
■ Соцзахист	6; 4%	12,9; 5%
■ Спорт	11; 7%	12,1; 4%
■ Інше	21; 14%	27,2; 10%
■ ЖКГ	23; 15%	12,4; 5%



БЮДЖЕТ РОЗВИТКУ 2018: РОЗПОДІЛ ПО ТЕРИТОРІЯХ



БЮДЖЕТ РОЗВИТКУ 2018: РОЗПОДІЛ ПО ТЕРИТОРІЯХ



■ Обсяг фінансування з обласного бюджету, тис грн

● Кількість проектів